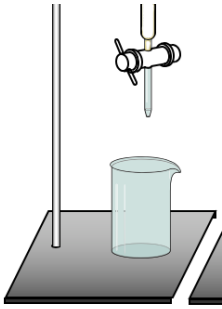
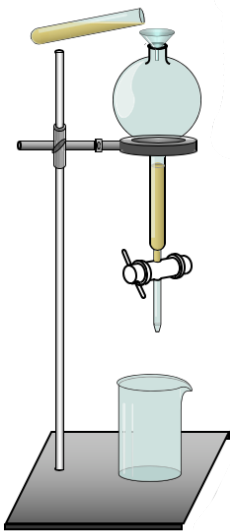


SÉPARER DEUX LIQUIDES NON MISCIBLES

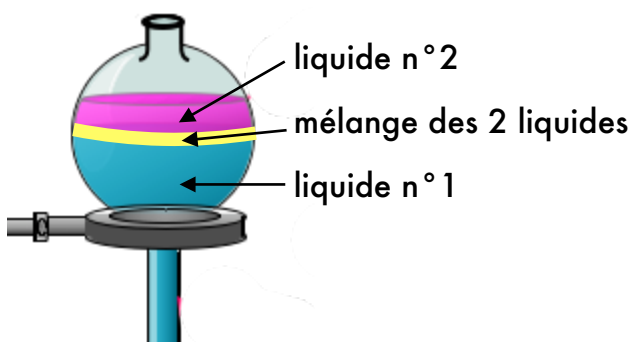
- 1** Placer un bécher sous l'ampoule à décanter et vérifier que son robinet est fermé :



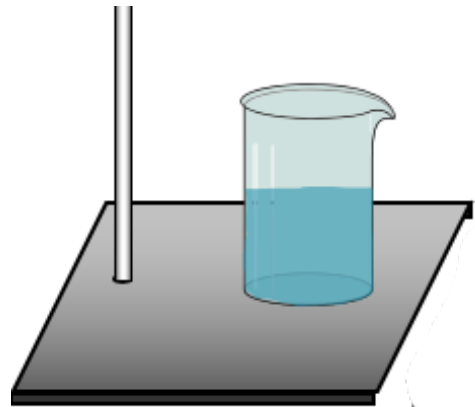
- 2** Introduire la solution contenant les espèces à séparer dans l'ampoule à décanter :



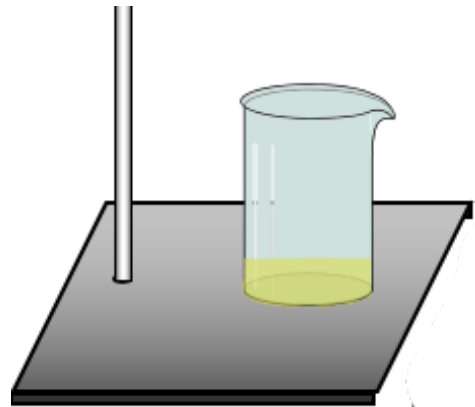
- 3** Attendre que les liquides se séparent par décantation



- 4** Ouvrir doucement le robinet pour laisser couler le liquide qui a la plus forte densité (le liquide n°1)
IMPORTANT : Refermer le robinet avant la zone de mélange des deux liquides.



- 5** Changer de bécher, et faire couler le mélange des deux liquides dans celui-ci.



- 6** Dans un troisième bécher, faire couler le liquide n°2

